

2007年3月期 中間決算説明会

2006年11月24日




(証券コード:9888)

CONTENTS

1. 2007年3月期中間決算(連結)の解説 ・ ・ P3
2. 今後の業績見通し ・ ・ ・ ・ ・ P13
3. トピックス ・ ・ ・ ・ ・ P22

2006年3月期 中間決算の解説



株式会社 **UEX**

2007年3月期中間決算（連結）の概要

単位：百万円

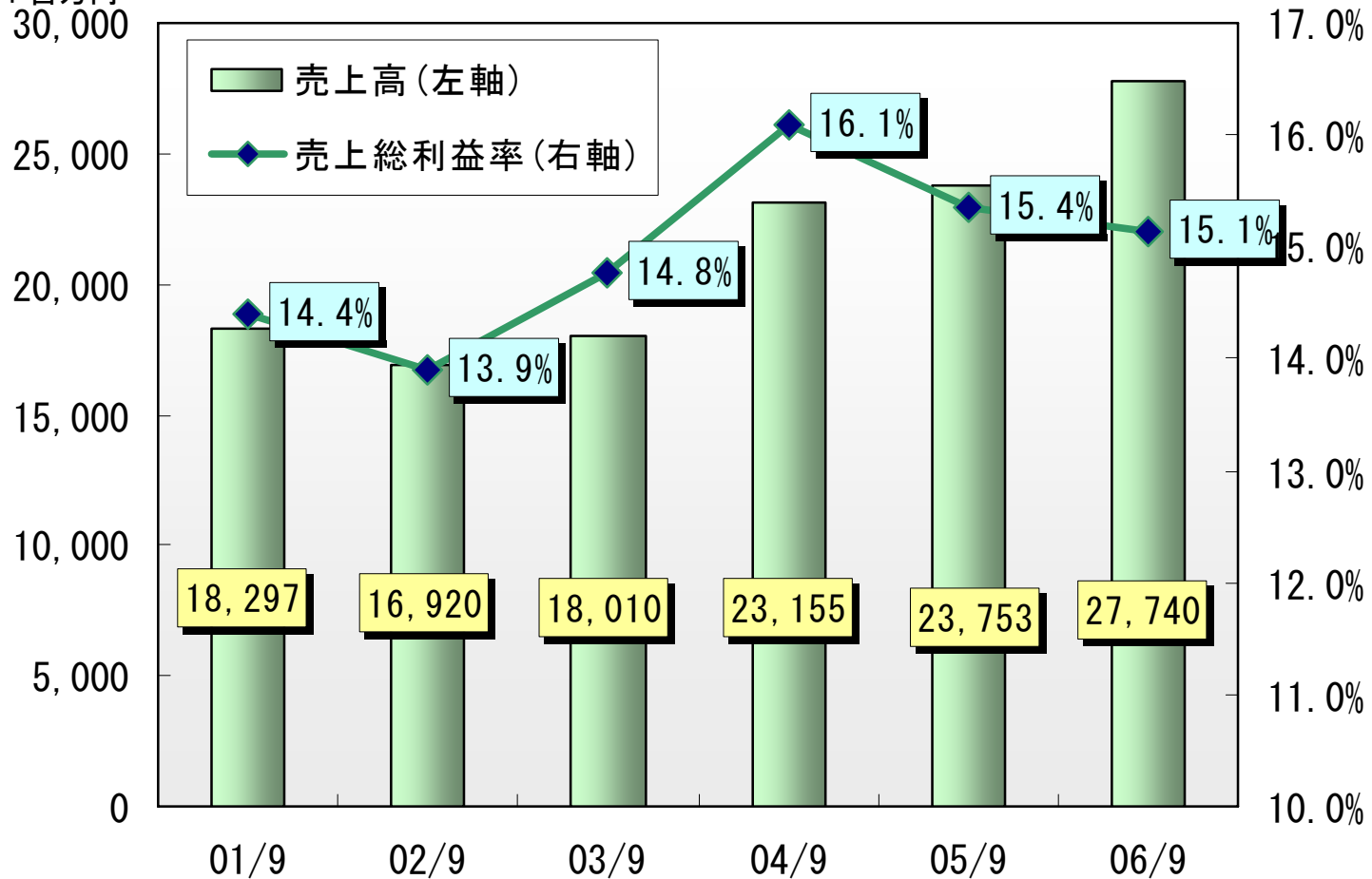
	05/9 実績	当初計画	06/9 実績	前年 同期比	計画比
		(06/5/23) ※			
売上高	23,753	25,100	27,740	+16.8%	+10.5%
売上総利益	3,648	3,480	4,197	+15.1%	+20.6%
営業利益	877	680	1,326	+51.1%	+95.0%
経常利益	838	640	1,280	+52.8%	+100.0%
中間純利益	443	320	748	+68.9%	+133.9%

※その後、8月8日と10月25日の2回業績予想を上方修正しております。

■ 売上高、各利益とも中間期として最高記録を達成

売上高・売上総利益率推移(連結)

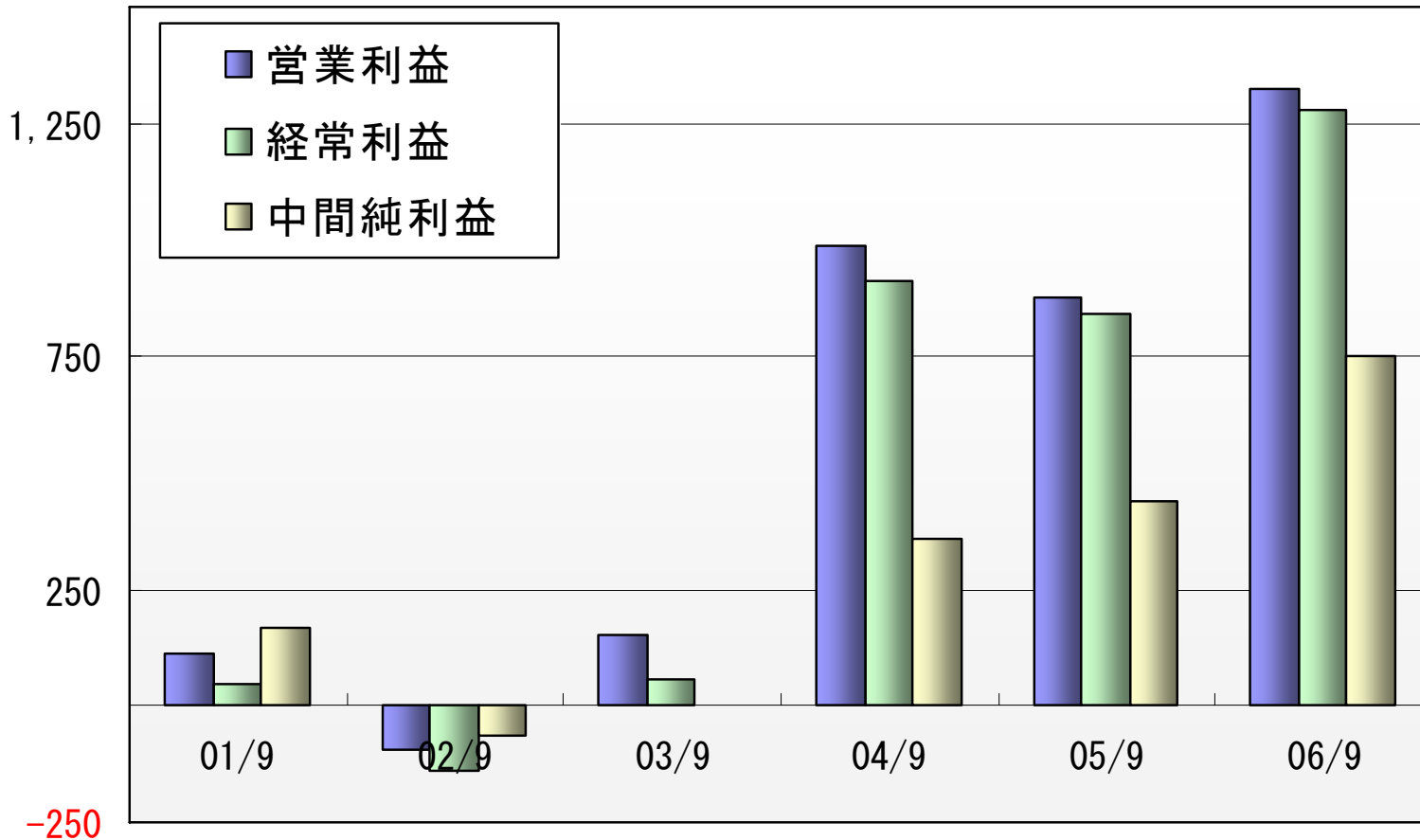
単位：百万円
30,000



■ 売上高は3期連続最高記録を更新。売上総利益率は前年同期比微減、前下期(13.9%)からは上昇

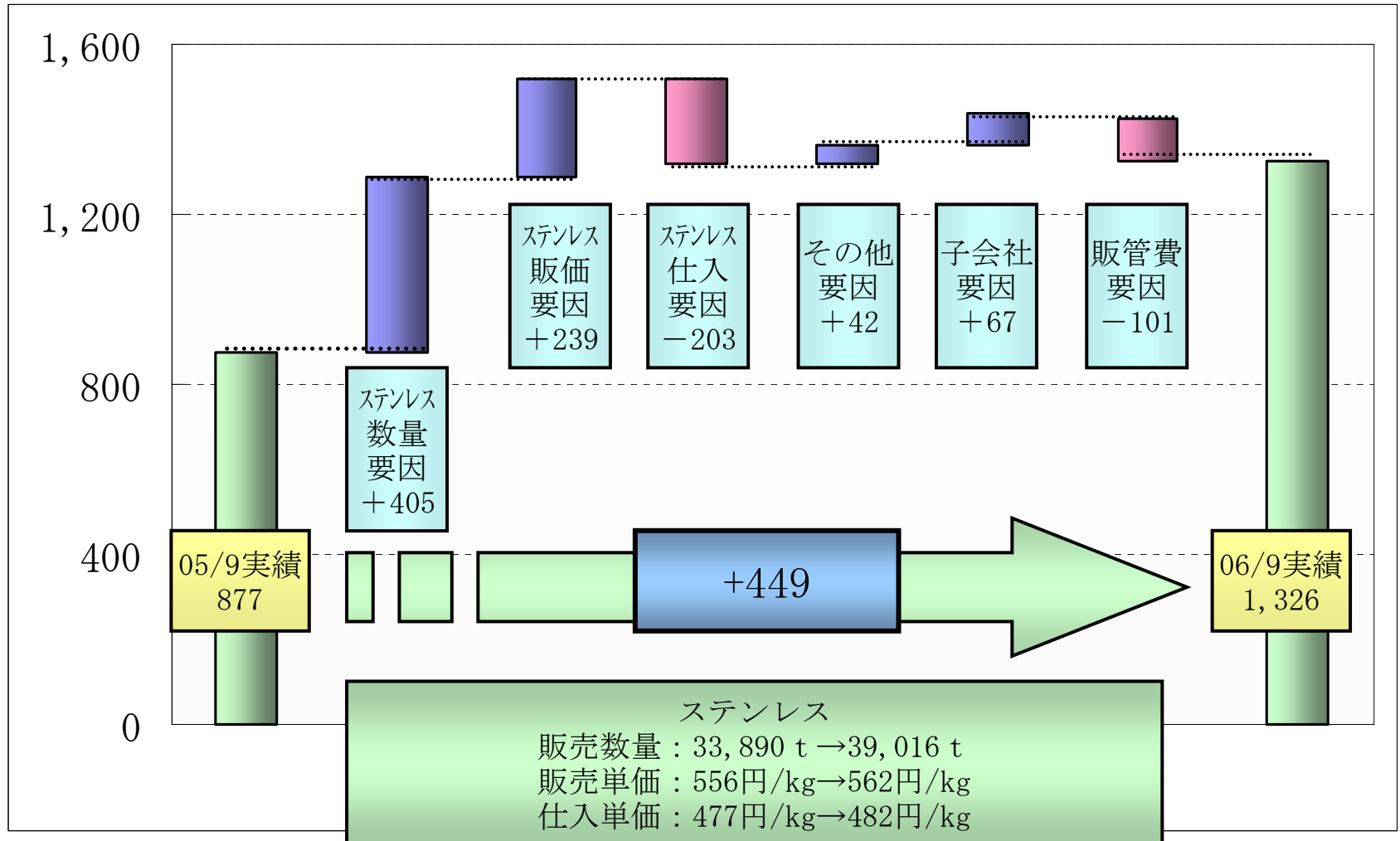
営業・経常・中間純利益推移(連結)

単位：百万円



■ 営業・経常・中間純利益とも最高記録を更新

連結営業利益変動要因分析 (前年同期比)



セグメント別会社一覧

単位：百万円

事業区分	会社名	資本金	出資比率 (%)	売上高		事業内容
				06/9実績	05/9実績	
【第1セグメント】 ステンレス鋼等の販売	UEX（当社）	1,512	—	26,775	22,747	ステンレス鋼等の在庫加工販売
	UEX管材	12.8	79.4	743	608	鋼管、鋼材、継手類の販売
	日進ステンレス	20	100	680	540	半導体装置用ステンレス鋼管の販売事業
	UTS	10	45	105	88	ステンレス鋼製座金の販売
	ステンレス急送	10	100	209	178	貨物自動車運送業
【第2セグメント】 加工製品の製造・販売	ステイド	40	63.8	126	150	各種インテリア製品の設計・製造・販売
	大崎製作所	15.5	100	382	426	有圧換気扇ウェザーカバーのOEM生産
	上海UEX	千US\$ 470	100	42	45	家庭用金物・鋼管加工製品の製造・販売
【第3セグメント】 機械装置 エンジニアリング	上野エンジニアリング	60	90	496	335	一般産業用機械装置の設計・製作
	三益UEX	10	100	136	171	鋼管製造用機械の製造・販売

セグメント別の状況

単位：百万円

		【第1】 ステンレス鋼 等の販売	【第2】 加工製品の 製造・販売	【第3】 機械装置 エンジニアリング	消去又は全社	連結
06/9期	売上高	26,629	550	562	—	27,740
	前年同期比	(+17.7%)	(-11.6%)	(+12.6%)		(+16.8%)
	営業利益	1,283	6	14	23	1,326
	前年同期比	(+41.8%)	(-84.9%)	(—)	(-2.3%)	(+51.1%)
05/9期	売上高	22,632	622	499	—	23,753
	営業利益	905	39	△ 90	23	877

- ステンレス販売事業は需給逼迫を背景とした製品値上げの進展により、大幅増収増益
- 加工製品事業は国内の競争激化、中国造管事業の新規分野への準備期間により減収減益
- 機械・エンジニアリング事業は提案型営業が結実し、大幅改善

販売費及び一般管理費（連結）

単位：百万円

	06/9実績		05/9実績
		前年 同期比	
売上高	27,740	+16.8%	23,753
販売費及び一般管理費	2,872	+3.6%	2,771
（売上高に占める割合）	（10.4%）		（11.7%）
（うち 人件費）	1,612	+4.0%	1,549
（うち 荷造運搬費）	447	+9.0%	410
（うち 家賃地代・賃借料）	159	-5.4%	168
（うち 減価償却費）	81	-9.4%	89

■ 売上高拡大に伴い費用増加、売上高に占める比率は低下

中間連結貸借対照表

単位：百万円

	06/9実績	06/3比	06/3実績
資産の部			
流動資産	25,930	+14.6%	22,627
（うち 受取手形及び売掛金）	17,595	+35.8%	12,959
（うち 棚卸資産）	6,789	-2.7%	6,976
固定資産	9,543	-1.5%	9,689
資産合計	35,473	+9.8%	32,317
負債の部			
流動負債	24,696	+11.8%	22,081
（うち 支払手形及び買掛金）	16,331	+17.5%	13,899
固定負債	3,140	+2.3%	3,071
負債合計	27,836	+10.7%	25,152
純資産の部			
純資産合計	7,637	+6.9%	7,145
負債・純資産合計	35,473	+9.8%	32,317


中間連結キャッシュフロー計算書

単位:百万円

	06/9実績	05/9実績
営業活動によるキャッシュフロー	△ 869	△ 195
投資活動によるキャッシュフロー	△ 45	△ 5
財務活動によるキャッシュフロー	△ 6	215
現金及び現金同等物に係わる換算差額	△ 0	2
現金及び現金同等物の増加額	△ 921	17

- 営業C/Fは、9/30(土)に決済処理した支払手形1,749百万円を補正すれば、実質880百万円のプラス

今後の業績見通し



株式会社 **UEX**

2007年3月期連結業績見通し

単位：百万円

	07/3				06/3 (実績)	<参考> 07/3計画 【単体】
	上期 (実績)	下期 (計画)	(計画) 06/10/25付	前期比		
売上高	27,740	31,960	59,700	+17.4%	50,858	57,300
売上総利益	4,197	4,833	9,030	+21.7%	7,417	7,990
(率)	(15.1%)	(15.1%)	(15.1%)	—	(14.6%)	(13.9%)
営業利益	1,326	1,464	2,790	+57.7%	1,769	2,510
経常利益	1,280	1,320	2,600	+57.2%	1,654	2,450
当期純利益	748	502	1,250	+43.8%	870	1,250

■ 売上高、各利益とも過去最高記録の更新を計画

セグメント別の通期計画

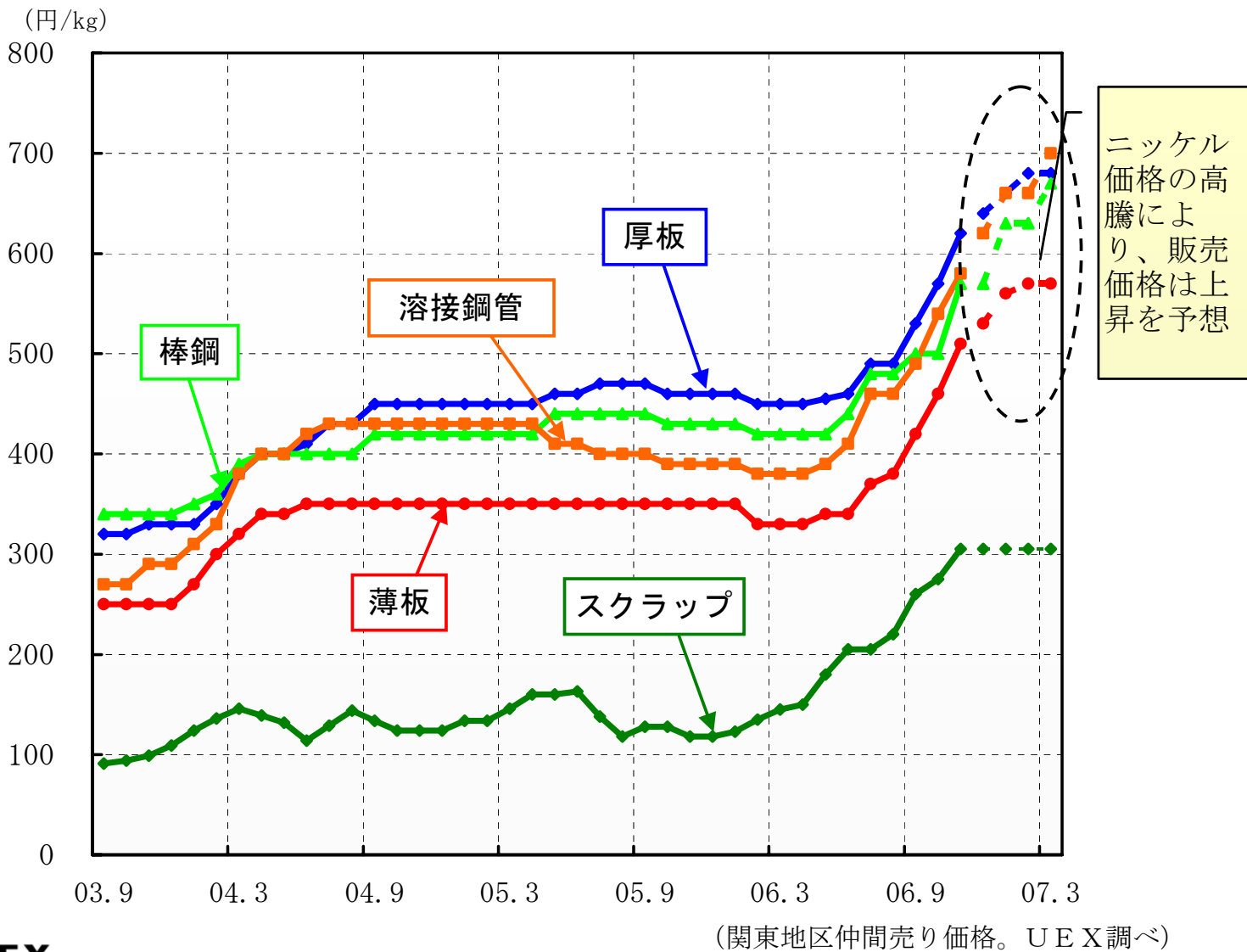
単位：百万円

		【第1】 ステンレス鋼 等の販売	【第2】 加工製品の 製造・販売	【第3】 機械装置 エンジニアリング	消去又は全社	連結
上半期 (実績)	売上高	26,629	550	562	—	27,740
	営業利益	1,283	6	14	23	1,326
下半期 (計画)	売上高	30,287	588	1,084	—	31,960
	営業利益	1,350	13	78	23	1,464
07/3期計画	売上高 (前期比)	56,916 (+17.8%)	1,138 (-2.4%)	1,646 (+19.4%)	—	59,700 (+17.4%)
	営業利益 (前期比)	2,633 (+52.7%)	19 (-24.0%)	92 (-)	46 (-2.1%)	2,790 (57.7%)
06/3期実績	売上高	48,314	1,166	1,378	—	50,858
	営業利益	1,724	25	△ 27	47	1,769

セグメント別の下期見通し

事業区分	セグメント別の見通し
<p>【第1セグメント】 ステンレス鋼等の販売</p>	<p>【計画】売上高：30,287百万円，営業利益：1,350百万円</p> <ul style="list-style-type: none"> ・民間設備投資を中心に需要は堅調に推移 ・記録的な高値圏でニッケル価格が推移しており、仕入価格の上昇が確実な状況 ・仕入価格の上昇分を販売価格の改訂に繋げることが、最重要課題
<p>【第2セグメント】 加工製品の製造・販売</p>	<p>【計画】売上高：588百万円，営業利益：13百万円</p> <ul style="list-style-type: none"> ・国内需要は堅調 ・中国における造管事業は新規需要分野への供給体制整備中
<p>【第3セグメント】 機械装置 エンジニアリング</p>	<p>【計画】売上高：1,084百万円，営業利益：78百万円</p> <ul style="list-style-type: none"> ・エンジニアリング事業においては、化学・食品分野を中心に種まきの成果が現れ始め受注拡大 ・圧延機・造管機の需要は堅調

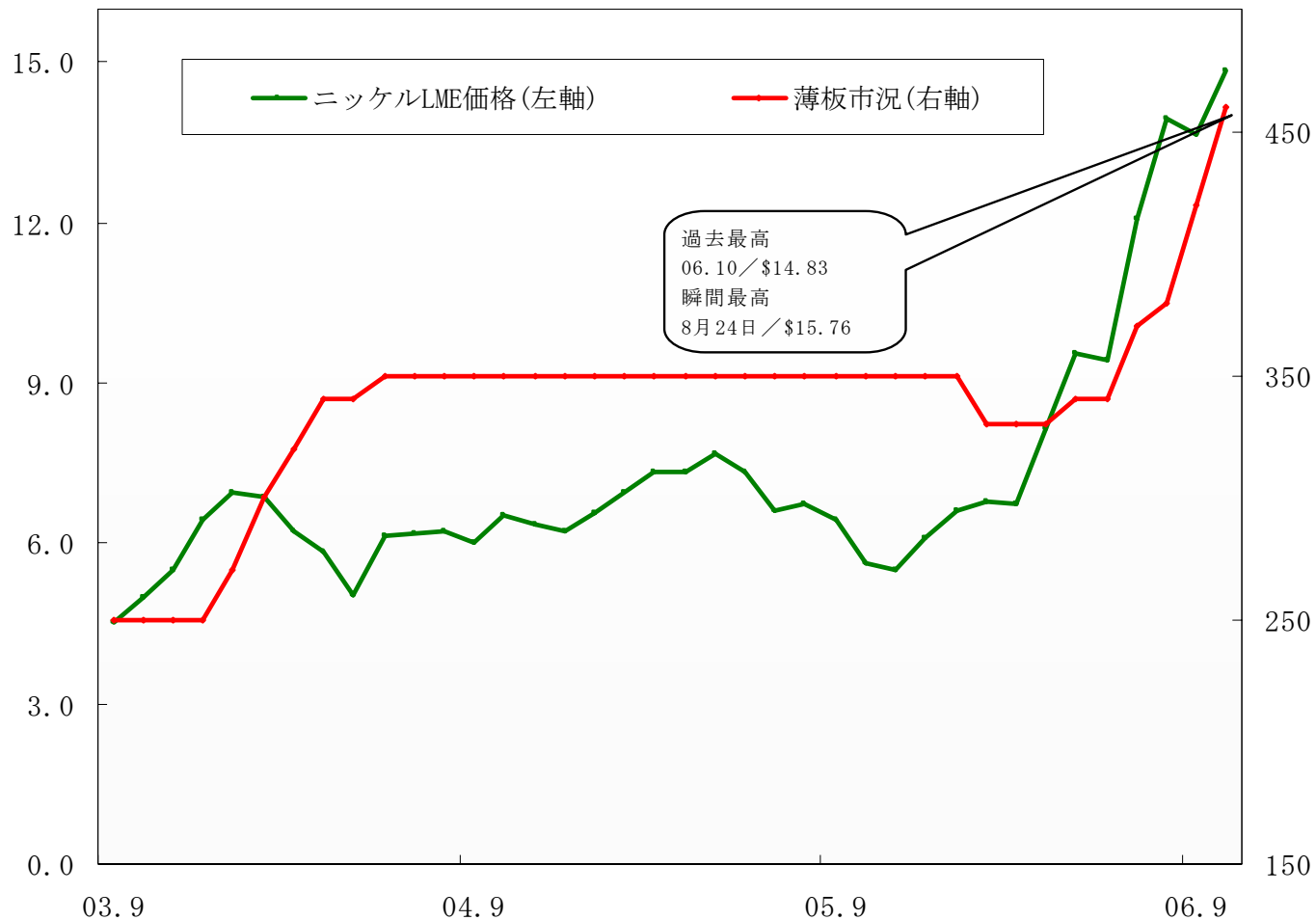
市況推移



ステンレス価格とニッケルLME価格の推移

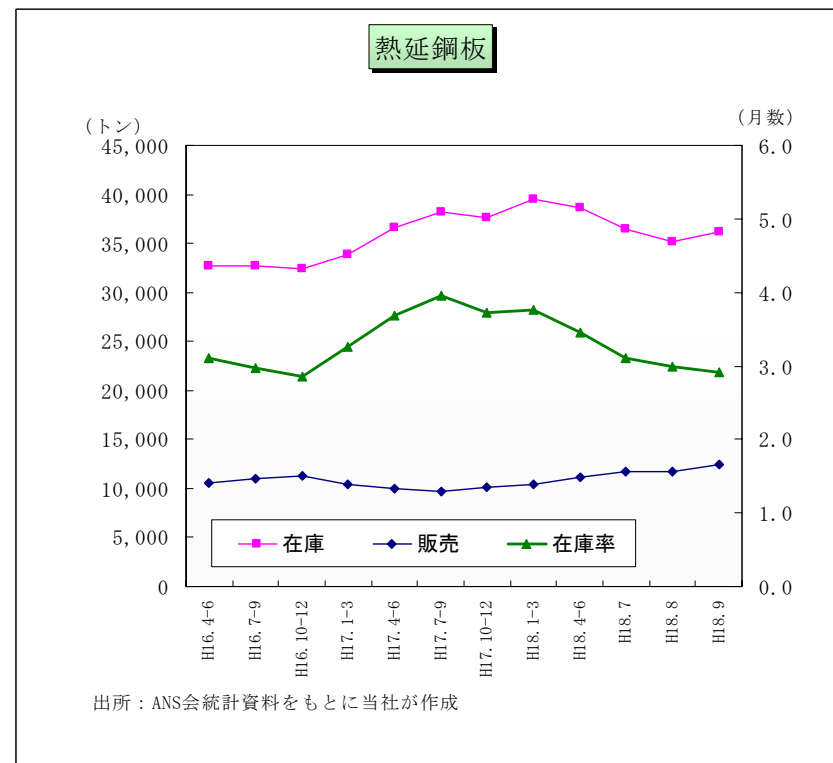
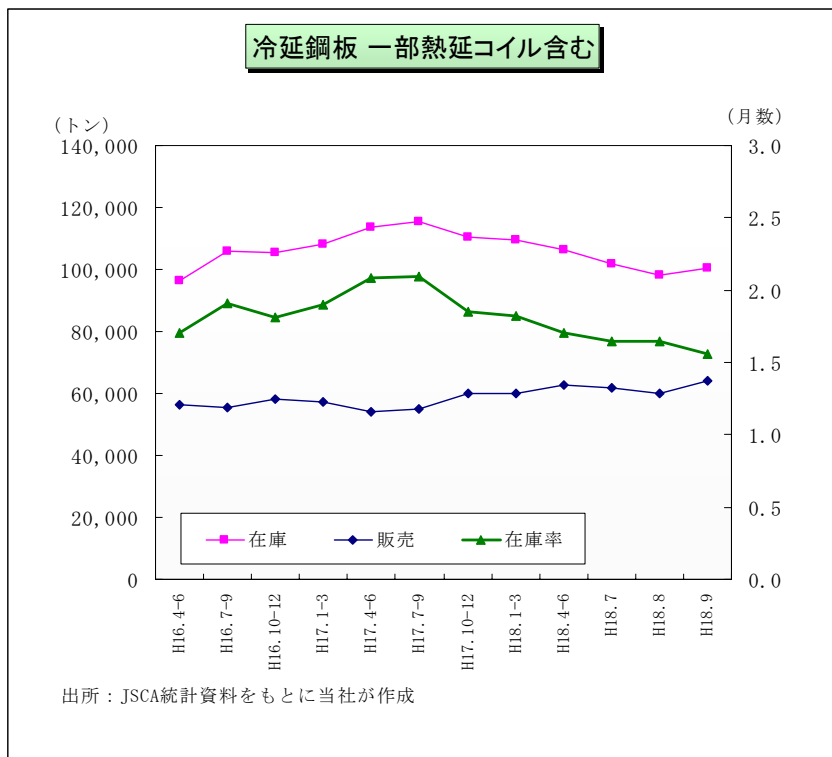
\$/lb.

円/トン



出所：U E X調べ（薄板市況）

ステンレス鋼板市中在庫状況



足元の在庫は、適正在庫率の1.6～1.8ヶ月を下回り、市中タイト感は強い。

エネルギー関連、中東プラント、液晶チャンバー等需要旺盛。在庫率縮小。

ステンレス鋼板輸入状況

(トン)

25,000

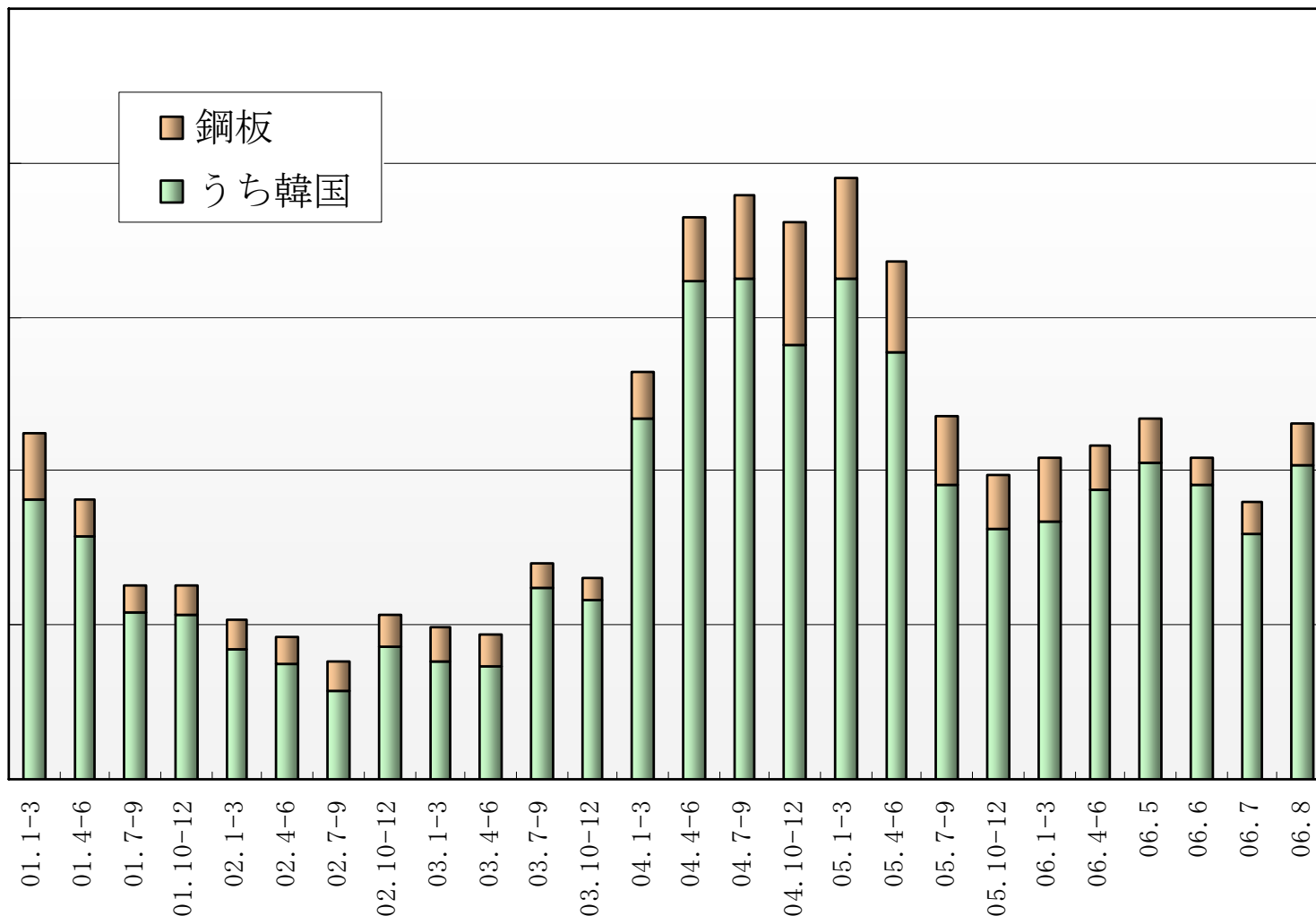
20,000

15,000

10,000

5,000

0

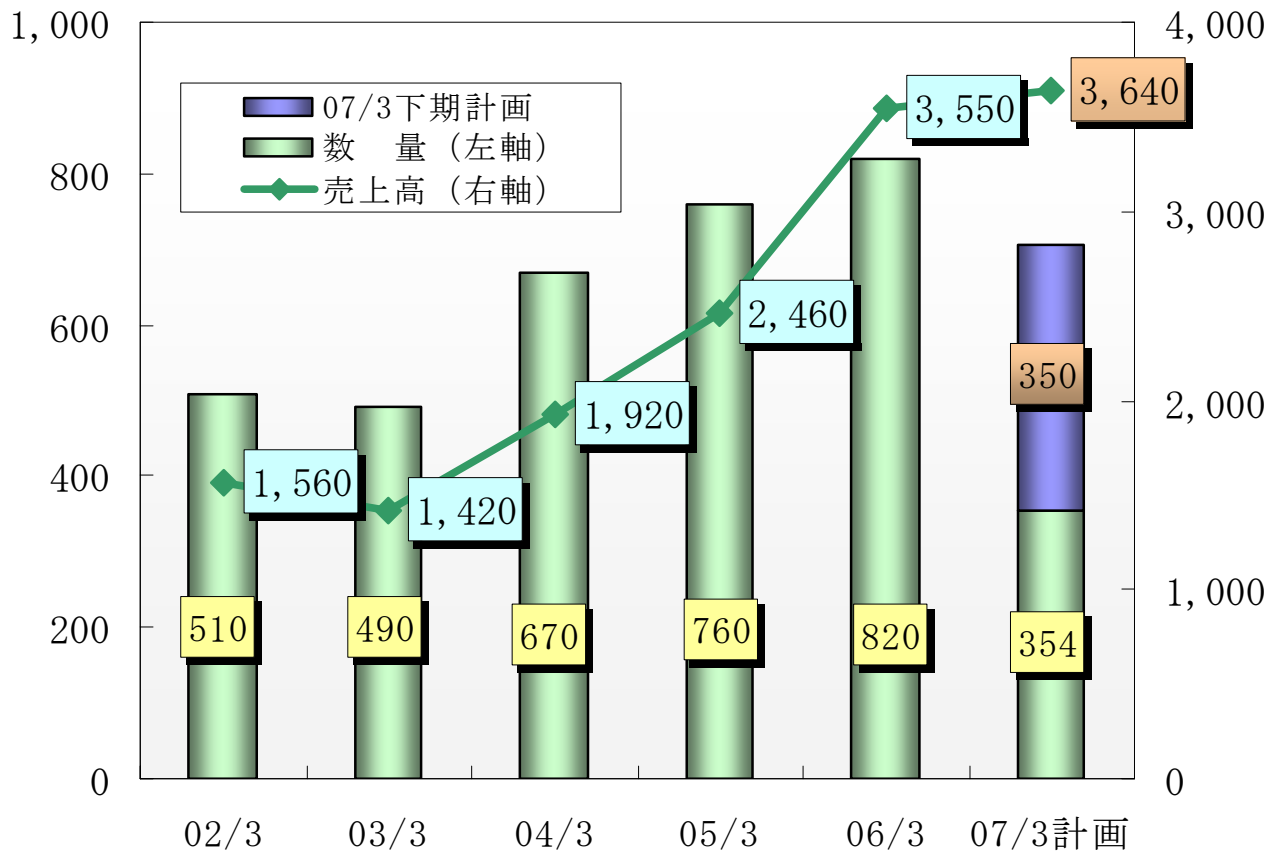


出所：ステンレス協会「ステンレス鋼統計ダイジェスト」

チタンの販売概況


(トン)

(百万円)



■ 航空機需要の急拡大等を背景に世界的なチタン需要逼迫下、各メーカーは紐付取引を優先し、店売枠を大幅削減しており、当期の販売数量は、前期比△14%を見込むが、販価上昇により売上高は前期レベル。

トピックス



株式会社 **UEX**

剰余金の配当(中間配当)について

中間配当

当期中間決算実績及び年度業績見通しを踏まえ、
1株につき10円の中間配当を実施いたします。

(当社において、中間配当は初めて)

お断り事項

本資料は、2007年3月期中間決算の業績に関する情報の提供を目的としたものであり、当社発行する有価証券の投資を勧誘することを目的としたものではありません。また本資料は2006年11月24日現在のデータに基づいて作成されております。本資料に記載された意見や予測等は、資料作成時点の当社の判断であり、その情報の正確性、完全性を保証しまたは約束するものではなく、また、今後予告なしに変更されることがあります。