

2006年3月期
決算説明会
2006年5月30日




(証券コード:9888)

CONTENTS

1. 2006年3月期決算(連結)の解説 P3
2. 今後の業績見通し P13

2006年3月期 決算の解説



株式会社 **UEX**

2006年3月期決算（連結）の概要

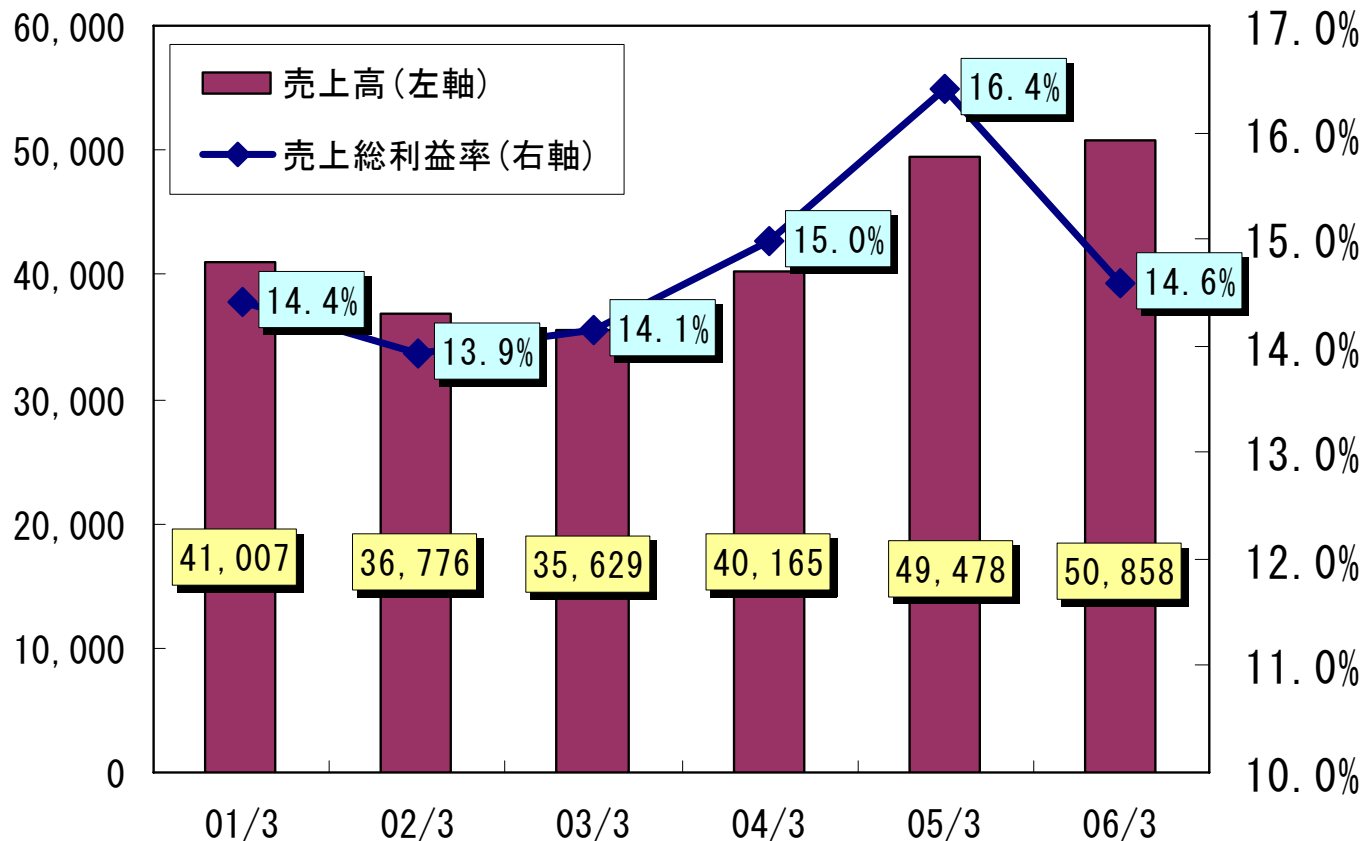
単位：百万円

	05/3 実績				
		06/3計画 (05/11/17付)	06/3 実績	前期比	計画比
売上高	49,478	50,300	50,858	+2.8%	+1.1%
売上総利益	8,119	7,460	7,417	-8.6%	-0.6%
営業利益	2,366	1,840	1,769	-25.2%	-3.8%
経常利益	2,214	1,720	1,654	-25.3%	-3.8%
当期純利益	1,056	970	870	-17.7%	-10.4%

- 売上高は2期連続最高記録を更新（500億円突破）
- 増収となるものの減益

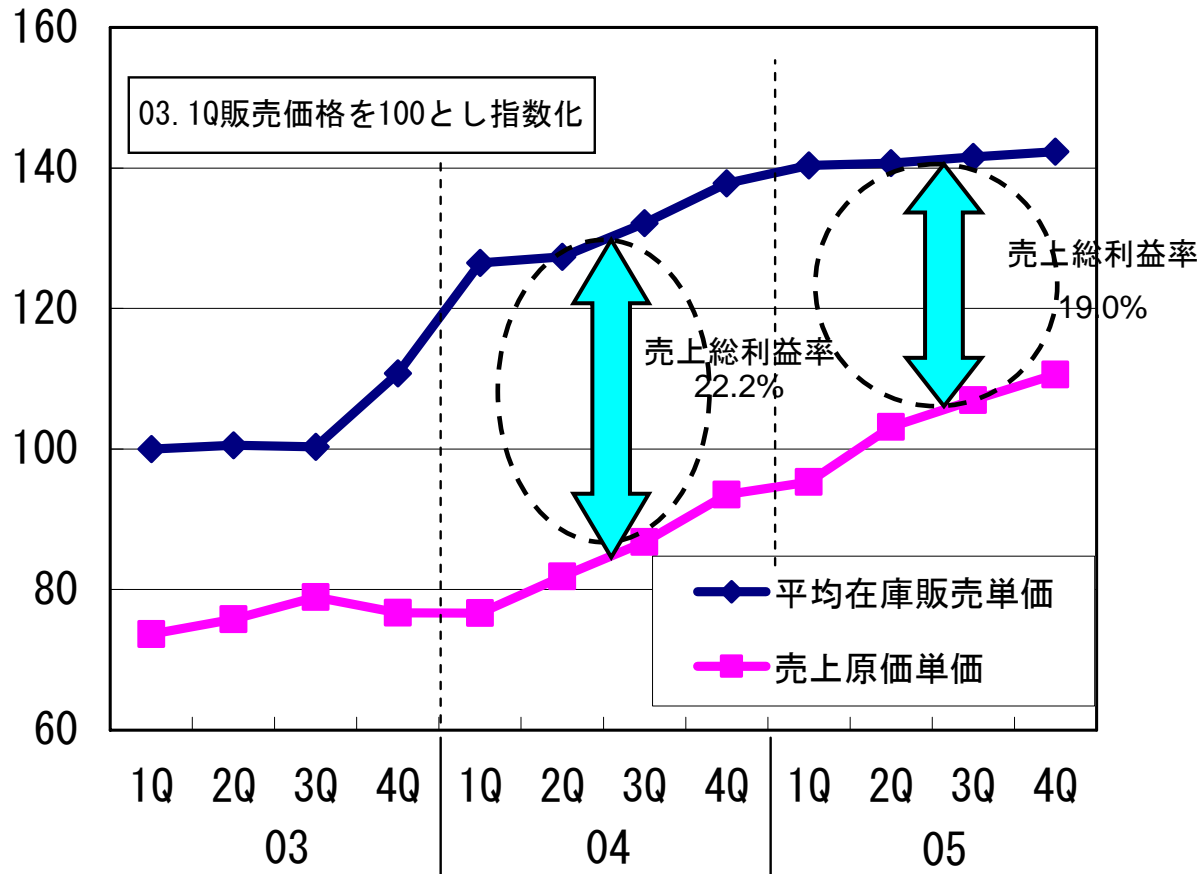
売上高・売上総利益率推移（連結）

単位：百万円



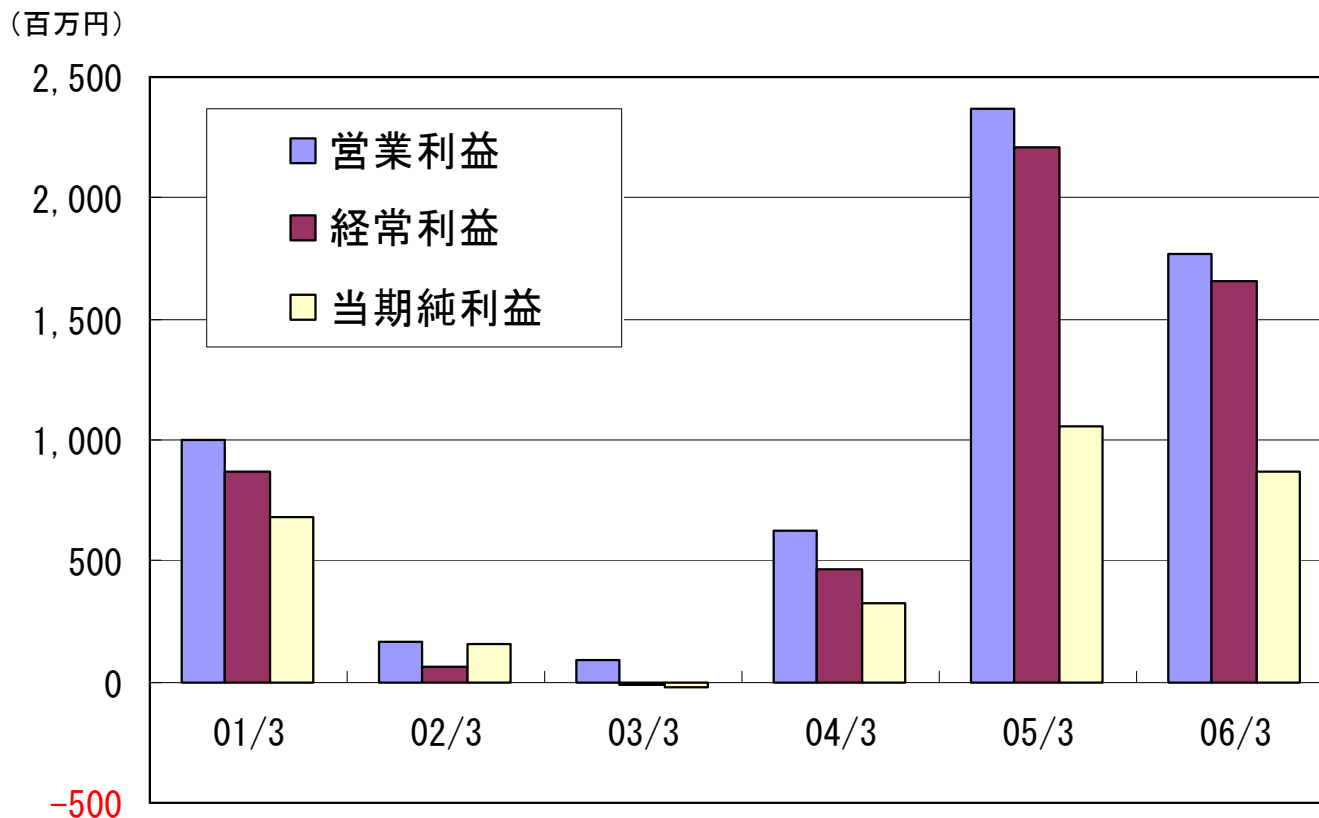
■ 売上総利益率は前期比1.8ポイント低下

販売単価・売上原価推移 (当社単体の在庫販売分野)



- 販売単価上昇が、売上高増加要因
- 販売単価の上昇率を上回る売上原価の上昇率が売上総利益率の低下要因

営業・経常・当期純利益推移（連結）



■ 営業利益・経常利益・当期純利益とも低下となるも絶対金額は高水準維持
(各利益とも史上第2位)

セグメント別会社一覧

単位：百万円

事業区分	会社名	資本金	出資比率 (%)	売上高		事業内容
				06/3期	05/3期	
【第1セグメント】 ステンレス鋼等の販売	UEX（当社）	1,512	—	48,481	46,993	ステンレス鋼等の在庫加工販売
	UEX 管材	12.8	79.4	1,353	1,335	鋼管、鋼材、継手類の販売
	日進ステンレス	20	100	1,108	1,274	半導体装置用ステンレス鋼管の販売事業
	UTS	10	45	187	188	ステンレス鋼製座金の販売
	ステンレス急送	10	100	374	352	貨物自動車運送業
【第2セグメント】 加工製品の製造・販売	ステイド	40	63.8	281	231	各種インテリア製品の設計・製造・販売
	大崎製作所	15.5	100	809	769	有圧換気扇ウェザーカバーのOEM生産
	上海UEX	千US\$ 470	100	98	63	家庭用金物・鋼管加工製品の製造・販売
【第3セグメント】 機械装置 エンジニアリング	上野エンジニアリング	60	90	1,011	1,217	一般産業用機械装置の設計・製作
	三益UEX	10	100	392	353	鋼管製造用機械の製造・販売

セグメント別の状況

単位：百万円

		【第1】 ステンレス鋼 等の販売	【第2】 加工製品の 製造・販売	【第3】 機械装置 エンジニアリング	消去又は全社	連結
06/3期実績	売上高	48,314	1,166	1,378	—	50,858
	前期比	(+2.8%)	(+11.7%)	(-5.4%)		(+2.8%)
	計画比	(+1.7%)	(-8.3%)	(-10.8%)		(+1.1%)
	営業利益	1,724	25	-27	47	1,769
	前期比	(-21.5%)	(-52.7%)	(-)	(+0.5%)	(-25.2%)
	計画比	(-0.2%)	(-67.9%)	(-)	(+0.5%)	(-3.8%)
05/3期実績	売上高	46,978	1,044	1,457	—	49,478
	営業利益	2,197	54	69	47	2,366
06/3期計画	売上高	47,484	1,272	1,544	—	50,300
	営業利益	1,728	79	-14	47	1,840

【当社企業集団の構造は、当社を中心としたステンレス鋼等の販売事業が売上高95%・営業利益97%を占める】

- 第1セグメントは仕入原価の上昇による売上総利益率の低下により減益
- 第2セグメントは国内の設備投資活況を受け増収となるが、中国における造管事業の不振により減益
- 第3セグメントは競争激化による受注減少により営業赤字計上

販売費及び一般管理費（連結）

単位：百万円

	06/3実績	前期比	05/3実績
売上高	50,858	+2.8%	49,478
販売費及び一般管理費	5,648	-1.8%	5,752
（売上高に占める割合）	（11.1%）		（11.6%）
（うち 人件費）	3,075	+2.9%	2,990
（うち 荷造運搬費）	853	-0.8%	861
（うち 家賃地代・賃借料）	333	+2.4%	325
（うち 減価償却費）	183	+6.6%	172

■ 販管費の総額及び売上高に占める比率は微減

連結貸借対照表

単位：百万円

	06/3実績	前期比	05/3実績
資産の部			
流動資産	22,627	-5.1%	23,852
（うち 受取手形及び売掛金）	12,959	-3.2%	13,388
（うち 棚卸資産）	6,976	-3.1%	7,201
固定資産	9,689	-0.0%	9,691
有形固定資産	7,190	+0.0%	7,189
無形固定資産	157	-26.3%	213
投資その他	2,342	+2.3%	2,289
資産合計	32,317	-3.7%	33,544
負債の部			
流動負債	22,081	-6.4%	23,592
（うち 支払手形及び買掛金）	13,899	-8.2%	15,133
固定負債	3,071	-20.1%	3,842
負債合計	25,152	-8.3%	27,434
資本の部			
資本合計	7,145	+17.4%	6,087
負債・資本合計	32,317	-3.7%	33,544


- 株主資本比率が18.1%から22.1%へ増加
- 棚卸資産の減少（棚卸資産回転月数：1.7→1.6月／回）

連結キャッシュフロー計算書

単位:百万円

	06/3実績	05/3実績
営業活動によるキャッシュフロー	△ 65	123
投資活動によるキャッシュフロー	△ 121	△ 221
財務活動によるキャッシュフロー	△ 207	102
現金及び現金同等物に係わる換算差額	5	△ 2
現金及び現金同等物の増加額	△ 389	3

今後の業績見通し



株式会社 **UEX**

2007年3月期連結業績見通し

単位：百万円

			07/3	前期比	06/3 (実績)	<参考> 07/3計画 (単体)
	上半期	下半期	(計画)			
売上高	25,100	27,800	52,900	+4.0%	50,858	50,400
売上総利益	3,480	3,900	7,380	-0.5%	7,417	6,430
(率)	(13.9%)	(14.0%)	(14.0%)	—	(14.6%)	(12.8%)
営業利益	680	800	1,480	-16.4%	1,769	1,290
経常利益	640	710	1,350	-18.4%	1,654	1,240
当期純利益	320	370	690	-20.6%	870	720

- 堅調な需要を背景に売上高は史上最高の更新を計画
- 販管費増加(人員増, 原油高及び売上増加に伴う経費増)を見込む

セグメント別の計画

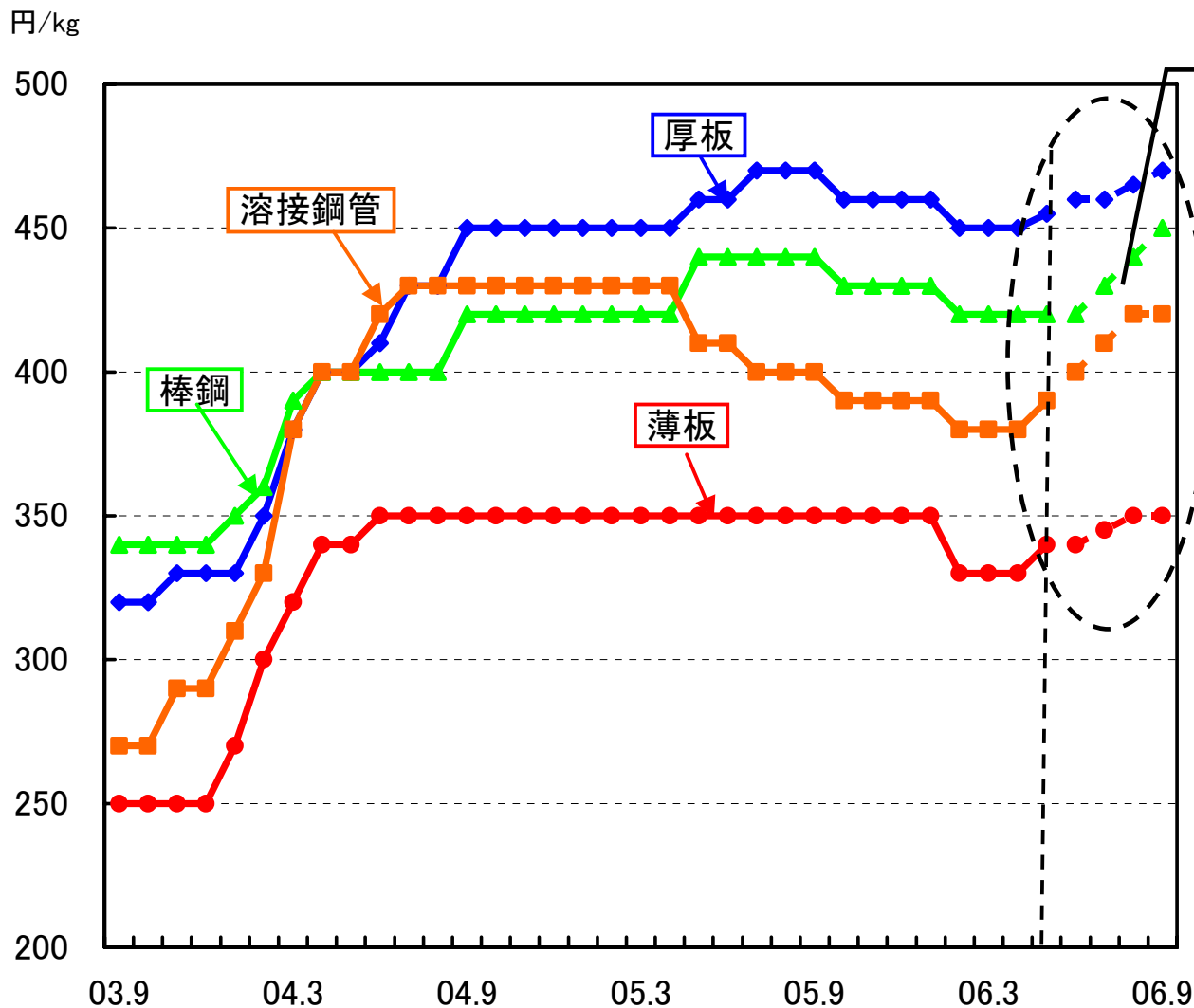
単位：百万円

		【第1】 ステンレス鋼 等の販売	【第2】 加工製品の 製造・販売	【第3】 機械装置 エンジニアリング	消去又は全社	連結
上半期	売上高	23,800	585	715		25,100
	営業利益	650	18	△ 9	21	680
下半期	売上高	26,200	605	995		27,800
	営業利益	700	22	59	19	800
07/3期計画	売上高 (前期比)	50,000 (+3.5%)	1,190 (+2.1%)	1,710 (+24%)		52,900 (+4.0%)
	営業利益 (前期比)	1,350 (-21.7)	40 (+60%)	50 (-)	40 (-14%)	1,480 (-16.3%)
06/3期実績	売上高	48,314	1,166	1,378		50,858
	営業利益	1,724	25	△ 27	47	1,769

セグメント別の見通し

事業区分	セグメント別の見通し
<p>【第1セグメント】 ステンレス鋼等の販売</p>	<p>【計画】売上高：50,000百万円，営業利益：1,350百万円</p> <ul style="list-style-type: none"> ・民間設備を中心に需要は堅調に推移 ・市中在庫調整の進展及びニッケル価格の再高騰による仕入価格の上昇を想定 ・仕入価格の上昇に伴う，販売価格の改訂が最重要課題
<p>【第2セグメント】 加工製品の製造・販売</p>	<p>【計画】売上高：1,190百万円，営業利益：40百万円</p> <ul style="list-style-type: none"> ・前期に引き続き国内事業は設備投資の活況を受け堅調に推移 ・中国における造管事業は新規需要分野を検討中
<p>【第3セグメント】 機械装置エンジニアリング</p>	<p>【計画】売上高：1,710百万円，営業利益：50百万円</p> <ul style="list-style-type: none"> ・化学・食品分野を中心に需要は堅調 ・輸出向け圧延機・造管機の大口引合物件の受注を見込む ・上半期は赤字なるも通期では黒字化を見込む

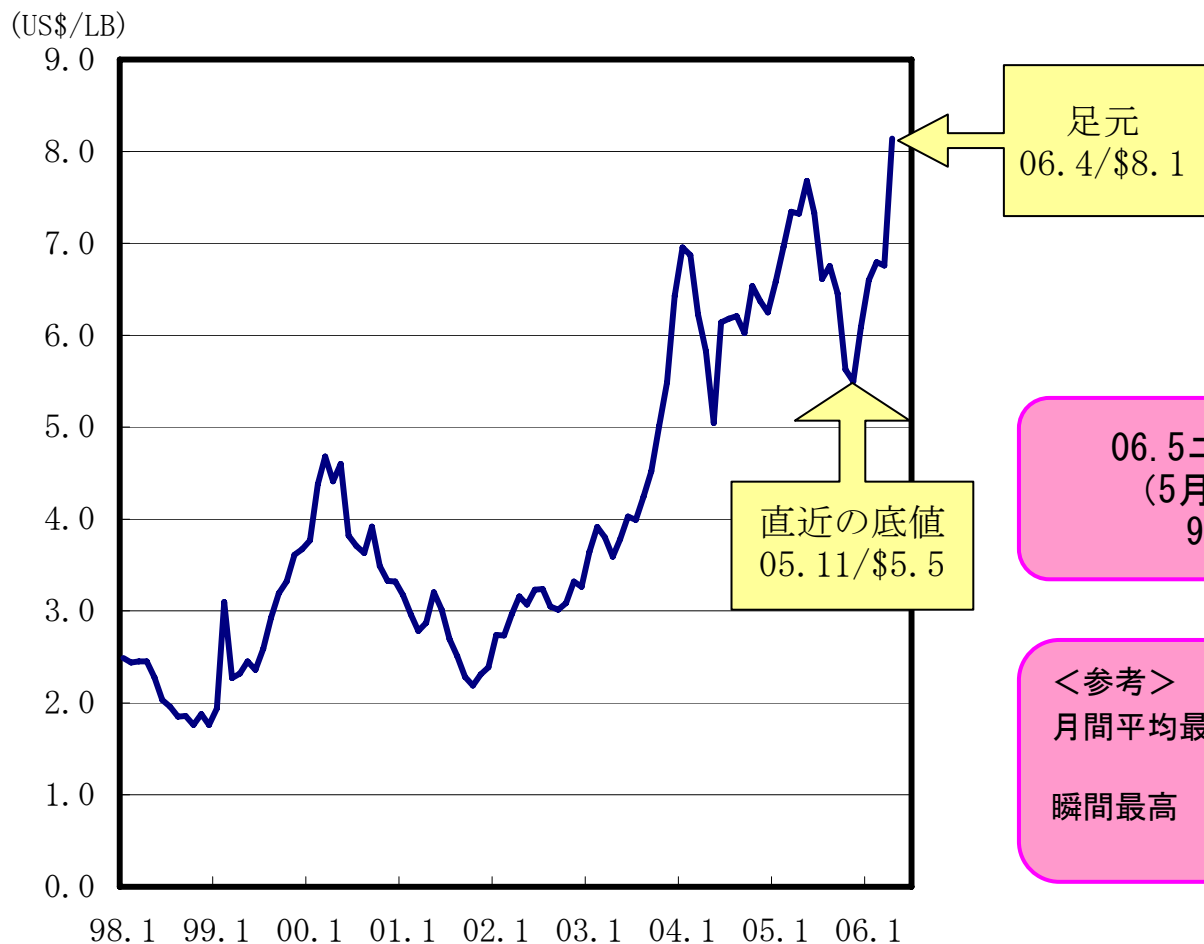
ステンレス鋼の市況見通し



ニッケルの国際価格の高騰に伴い、全品種とも上昇トレンドを予想
 [足元より20~40円/kg上昇]

(関東地区仲間売り価格。UEX調べ)

ニッケルのLME月間平均価格推移

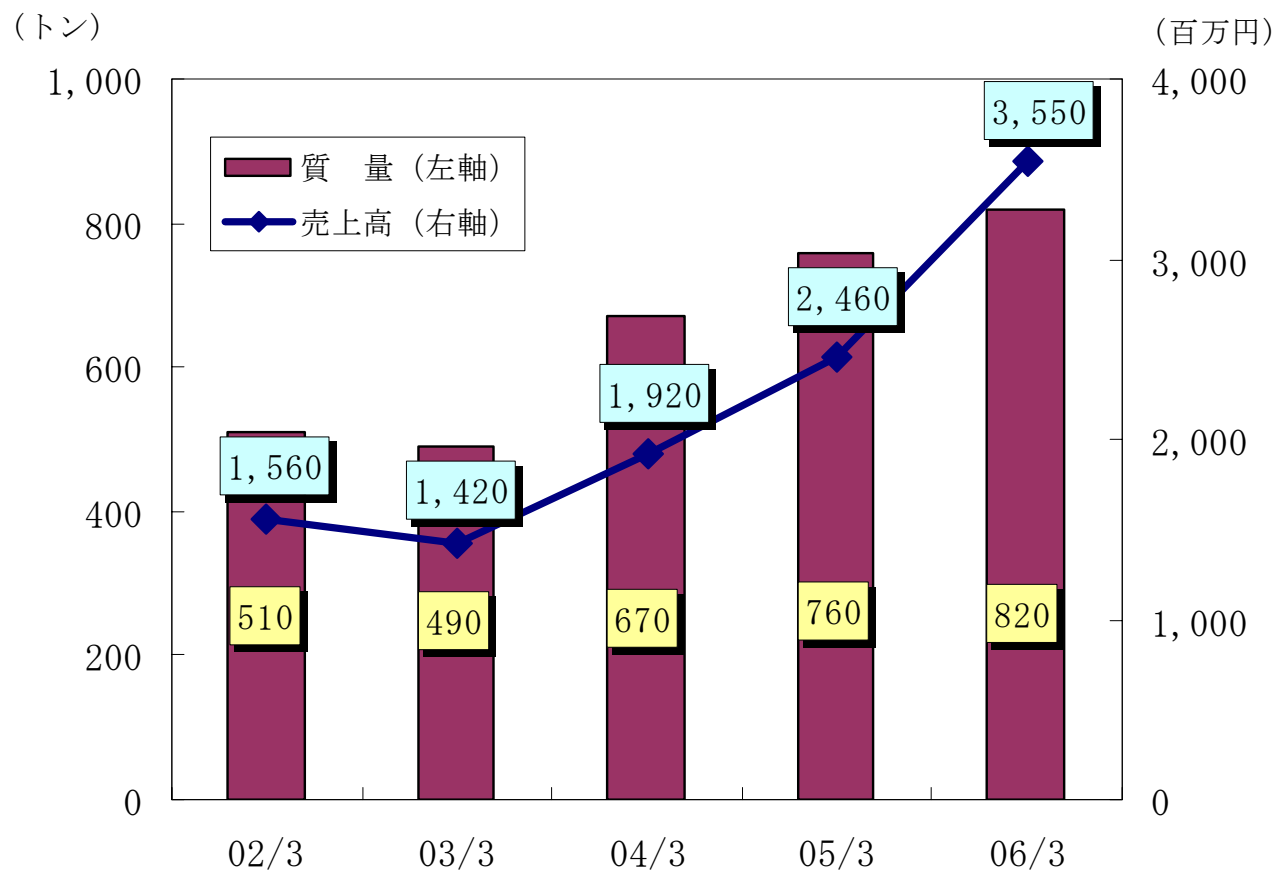


06.5ニッケル価格
(5月25日まで)
9.4\$/LB

<参考>
月間平均最高 : 8.42\$/LB
(1989.2)
瞬間最高 : 10.84\$/LB
(1988.4.28)

■ ニッケル価格\$1の変動は、およそステンレス価格20円/kg相当

チタンの販売概況



■ 05/3期から始まった世界的なチタン需要逼迫による、価格高騰により売上規模を拡大

本日はお忙しい中ご出席いただき誠にありがとうございました。



株式会社 **UEX**

JASDAQ

(証券コード:9888)

お断り事項

本資料は、2006年3月期決算の業績に関する情報の提供を目的としたものであり、当社発行する有価証券の投資を勧誘することを目的としたものではありません。また本資料は2006年5月30日現在のデータに基づいて作成されております。本資料に記載された意見や予測等は、資料作成時点の当社の判断であり、その情報の正確性、完全性を保証しまたは約束するものではなく、また、今後予告なしに変更されることがあります。