

# 2006年3月期 中間決算説明会

2005年11月24日




(証券コード:9888)

# CONTENTS

1. 2006年3月期中間決算(連結)の解説 ・ ・ P3
2. 今後の経営見通し ・ ・ ・ ・ ・ P13
3. トピックス ・ ・ ・ ・ ・ P22

# 2006年3月期 中間決算の解説



株式会社 **UEX**

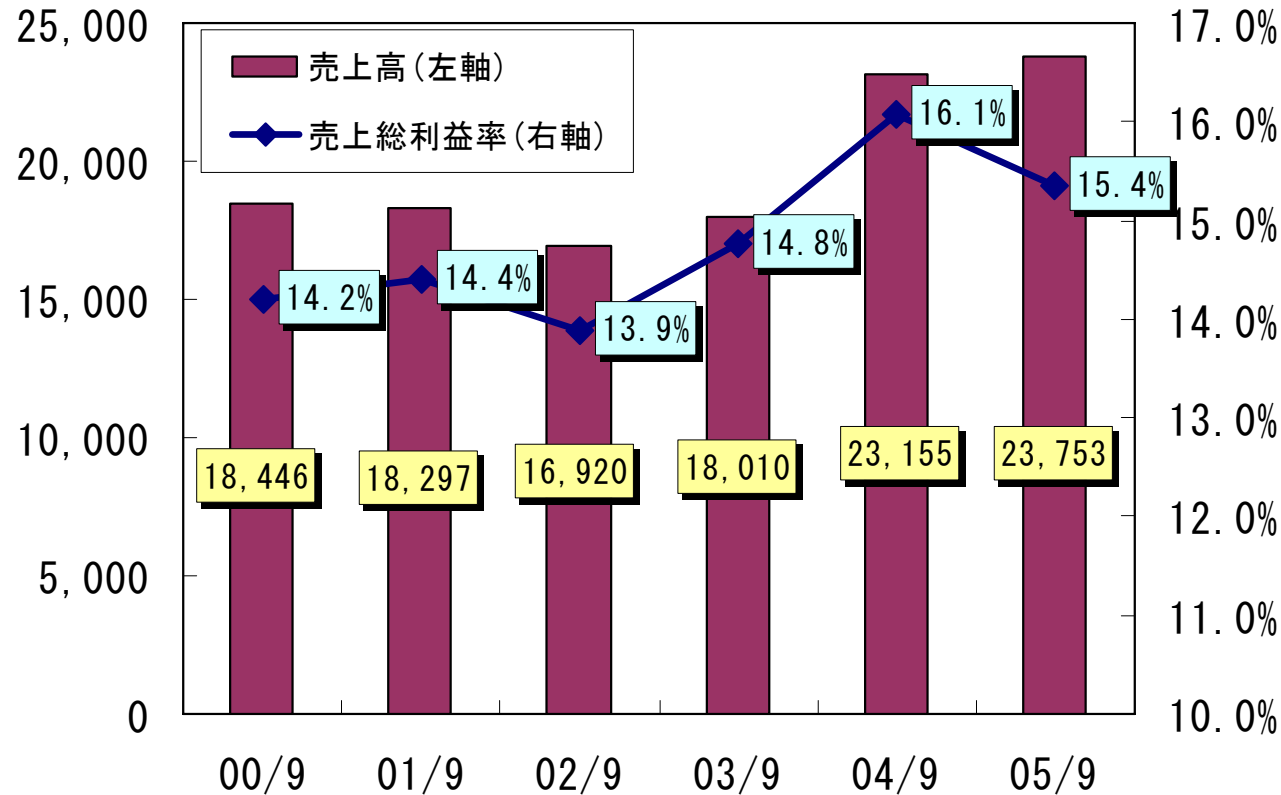
# 2006年3月期中間決算（連結）の概要

単位：百万円

	04/9 実績	計画 (05/5/23付)	05/9		
			実績	前年 同期比	計画比
売上高	23,155	23,200	23,753	+2.6%	+2.4%
売上総利益	3,724	3,610	3,648	-2.0%	+1.1%
営業利益	985	780	877	-11.0%	+12.4%
経常利益	910	670	838	-7.9%	+25.1%
中間純利益	358	360	443	+23.7%	+23.1%

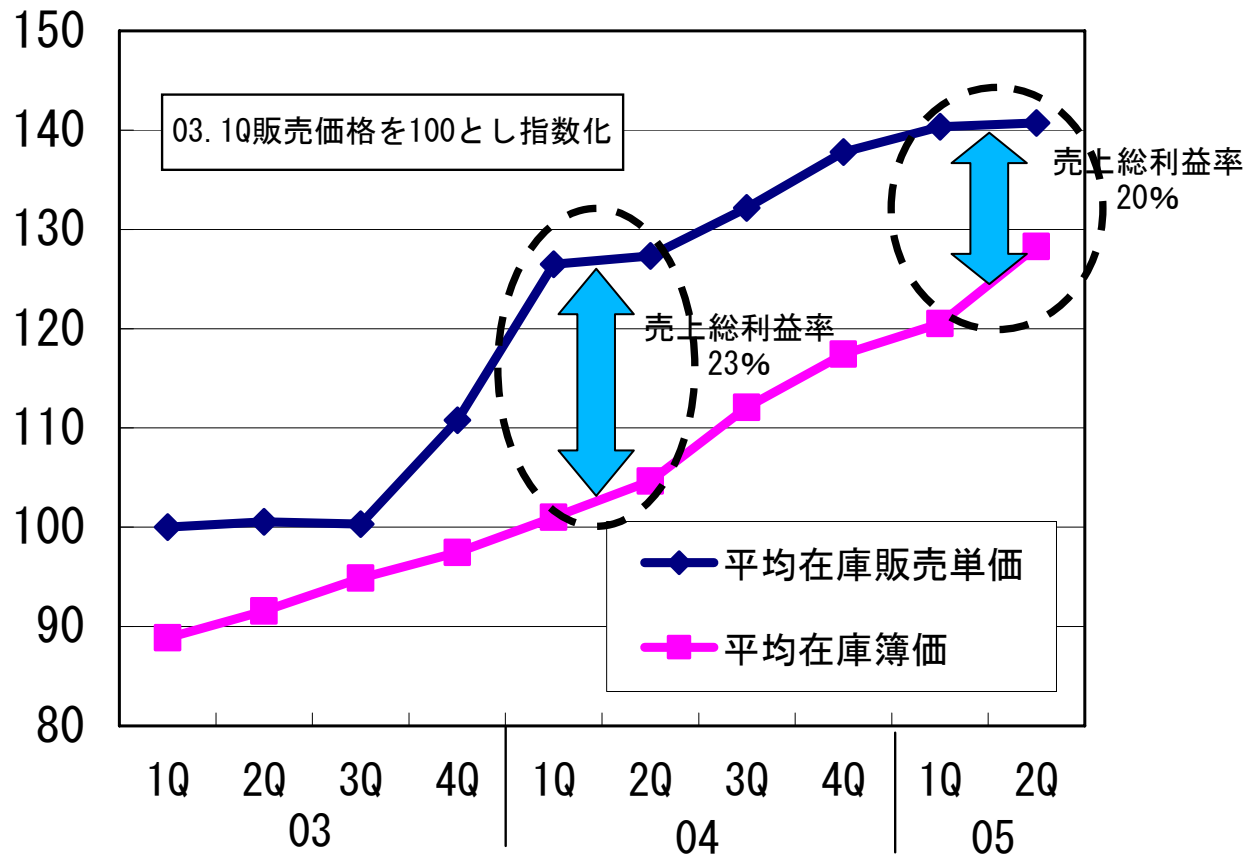
# 中間期売上高・売上総利益率推移(連結)

単位：百万円



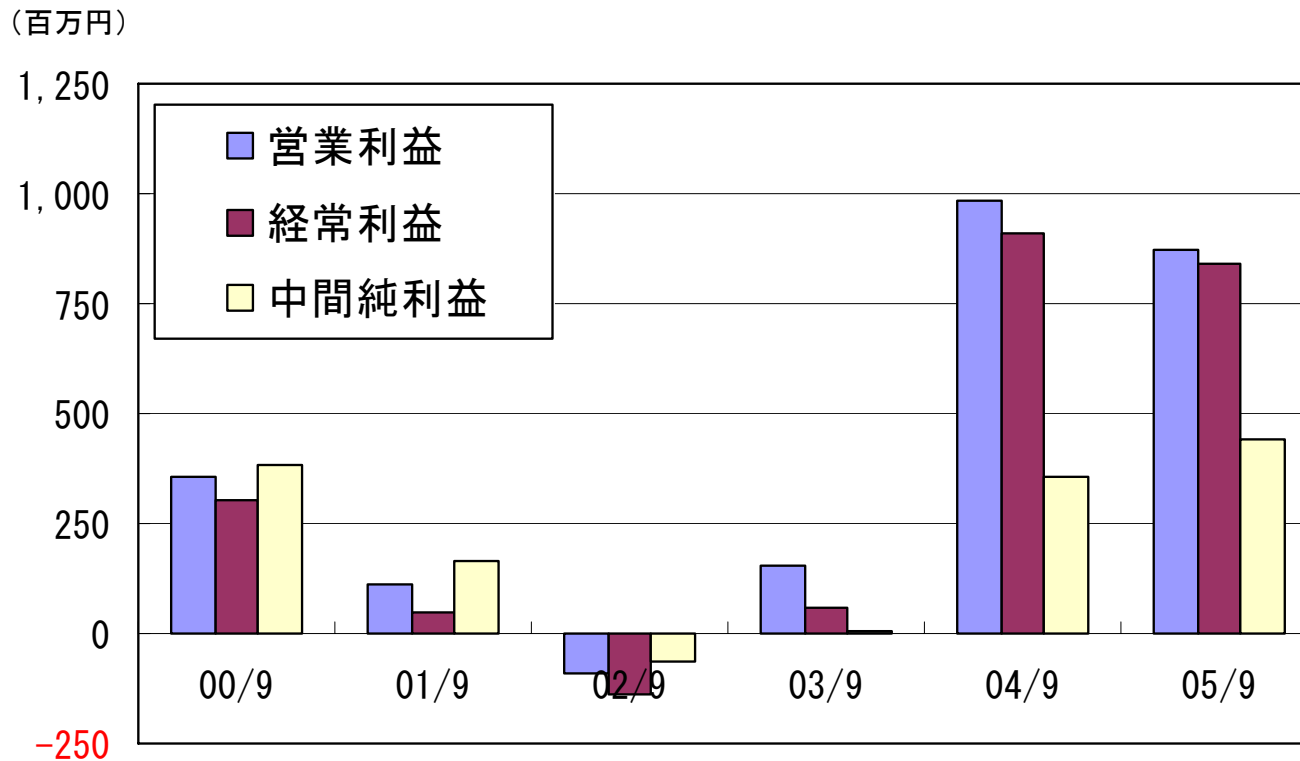
- 売上高は上期としては最高記録を更新
- 売上総利益率は高レベルながら漸減

# 販売・在庫単価推移 (当社単体の在庫販売分野)



- 販売単価上昇が、売上高増加要因
- 販売単価の上昇率を上回る在庫単価の上昇率が売上総利益率の低下要因

# 営業・経常・中間純利益推移(連結)



- 営業利益・経常利益は前期に次ぐ高水準
- 中間純利益は過去最高記録

# セグメント別会社一覧

単位：百万円

	会社名	資本金 (百万円)	出資比率 (%)	売上高		事業内容
				04/9実績	05/9実績	
ステンレス鋼の販売事業	U E X (当社)	1,512	—	22,025	23,747	ステンレス鋼の在庫加工販売
	U E X 管材	12.8	79.4	624	608	鋼管、鋼材、継手類の販売
	日進ステンレス	20	100	678	540	半導体装置用ステンレス鋼管の販売事業
	U T S	10	45	98	88	ステンレス鋼製座金の販売
	ステンレス急送	10	100	173	178	貨物自動車運送業
加工製品の製造・販売事業	ステイド	40	63.8	99	150	各種インテリア製品の設計・製造・販売
	大崎製作所	15.5	100	366	426	有圧換気扇ウエザーカーバーのOEM生産
	上海U E X	千US\$ 470	100	26	45	家庭用金物・鋼管加工製品の製造・販売
機械装置 エンジニアリング事業	上野エンジニアリング	60	90	441	335	一般産業用機械装置の設計・製作
	三益U E X	10	100	158	171	鋼管製造用機械の製造・販売



# セグメント別の状況

単位：百万円

		ステンレス鋼の 販売事業	加工製品の 製造・販売事業	機械装置・ エンジニアリング事業	消去又は全社	連結
当上期	売上高	22,632 (+2.3%)	622 (+27.2%)	499 (-7.4%)	—	23,753 (+2.6%)
	営業利益	905 (-8.0%)	39 (+101.1%)	△90 (-)	23 (-29.7%)	877 (-11.0%)
前上期	売上高	22,127	489	539	—	23,155
	営業利益	983	19	△51	33	985

( )内は、前年同期比

- 売上高の95%を占める材料販売事業は仕入原価の上昇により売上総利益率が低下傾向にあり、それに伴い営業利益減少
- 加工製品事業は設備投資の活況を受け、増収増益
- 機械・エンジニアリング事業は競争激化による受注減少により営業損失拡大

# 販売費及び一般管理費(連結)

単位：百万円

	05/9実績	前年同期比	04/9実績
売上高	23,753	+2.6%	23,155
販売費及び一般管理費	2,771	+1.2%	2,738
(売上高に占める割合)	(11.7%)		(11.8%)
(うち 人件費)	1,549	+6.0%	1,462
(うち 荷造運搬費)	410	-1.2%	415
(うち 家賃地代・賃借料)	168	+3.7%	162
(うち 減価償却費)	89	+4.7%	85

■ 総費用はほぼ横這い、売上高に占める比率は微減

# 中間連結貸借対照表

単位：百万円

	05/9実績	05/3比	05/3実績
<b>資産の部</b>			
流動資産	22,940	-3.8%	23,852
（うち 受取手形及び売掛金）	11,625	-13.2%	13,388
（うち 棚卸資産）	8,036	+11.6%	7,201
固定資産	9,560	-1.4%	9,691
有形固定資産	7,248	+0.8%	7,189
無形固定資産	187	-12.3%	213
投資その他	2,126	-7.1%	2,289
<b>資産合計</b>	<b>32,500</b>	<b>-3.1%</b>	<b>33,544</b>
<b>負債の部</b>			
流動負債	22,794	-3.4%	23,592
（うち 支払手形及び買掛金）	14,488	-4.3%	15,133
固定負債	3,197	-16.8%	3,842
<b>負債合計</b>	<b>25,991</b>	<b>-5.3%</b>	<b>27,434</b>
<b>資本の部</b>			
<b>資本合計</b>	<b>6,491</b>	<b>+6.6%</b>	<b>6,087</b>
<b>負債・資本合計</b>	<b>32,500</b>	<b>-3.1%</b>	<b>33,544</b>


- 棚卸資産増加の主要因は、仕入価格が上昇したことによる
- 株主資本比率が18.1%から20.0%へ増加

# 中間連結キャッシュフロー計算書

単位:百万円

	05/9実績	04/9実績
営業活動によるキャッシュフロー	△ 195	103
投資活動によるキャッシュフロー	△ 5	△ 105
財務活動によるキャッシュフロー	215	54
現金及び現金同等物に係わる換算差額	2	0
現金及び現金同等物の増加額	17	53

# 今後の経営見通し



株式会社 **UEX**

# 2006年3月期連結業績見通し

単位：百万円

	06/3				05/3 (実績)	<参考> 06/3計画 (単体)
	上期 (実績)	下期 (計画)	(計画) 05/11/17付	前期比		
売上高	23,753	26,547	50,300	+1.7%	49,478	47,700
売上総利益	3,648	3,812	7,460	-8.1%	8,119	6,490
営業利益	877	963	1,840	-22.2%	2,366	1,640
経常利益	838	882	1,720	-22.3%	2,214	1,630
当期純利益	443	527	970	-8.1%	1,056	970

- 売上高は過去最高記録の更新を計画
- 利益水準は過去最高の前期には及ばないが高水準を維持

# セグメント別の通期計画

単位：百万円

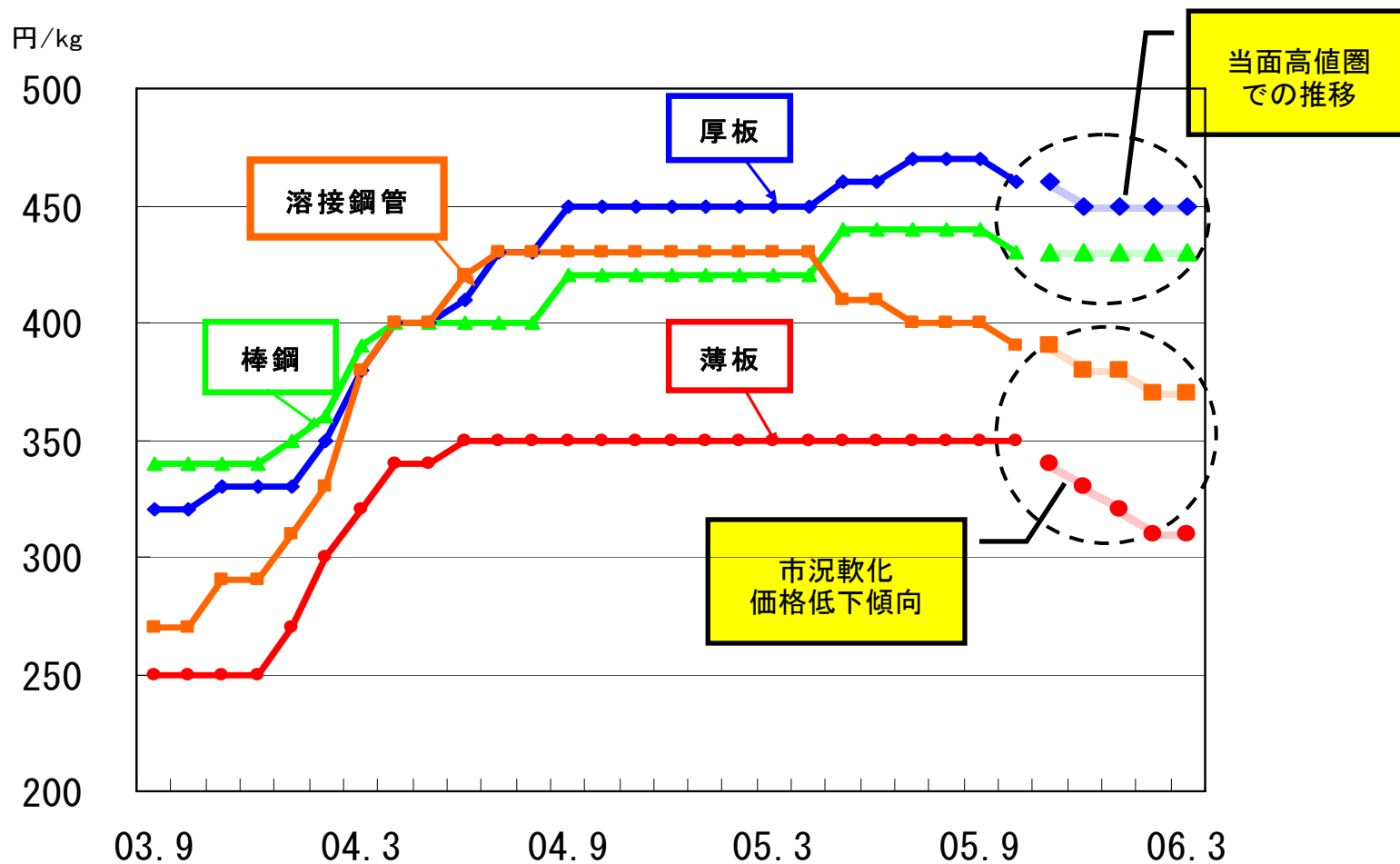
		ステンレス鋼の 販売事業	加工製品の 製造・販売事業	機械装置・ エンジニアリング事業	消去又は全社	連結
上期実績	売上高	22,632	622	499	—	23,753
	営業利益	905	39	△ 90	23	877
下期計画	売上高	24,852	650	1,045	—	26,547
	営業利益	823	40	76	24	963
通期計画	売上高	47,484	1,272	1,544	—	50,300
	営業利益	1,728	79	△ 14	47	1,840

# セグメント別の下期見通し

	セグメント別の状況及び見通し
ステンレス鋼の 販売事業	<p>【計画】売上高：24,852百万円，営業利益：823百万円</p> <ul style="list-style-type: none"> <li>・民間設備を中心に需要は堅調に推移。</li> <li>・市況は品種別によるバラツキはあるが軟化傾向。</li> <li>・仕入原価の上昇により売上総利益率は低下（当社単体：14.2%→13.0%）。</li> </ul>
加工製品の 製造・販売事業	<p>【計画】売上高：650百万円，営業利益：40百万円</p> <ul style="list-style-type: none"> <li>・上期に引き続き設備投資の活況を受け業績は堅調に推移することを見込み上期比増収増益を予想。</li> </ul>
機械装置・ エンジニアリング事業	<p>【計画】売上高：1,045百万円，営業利益：76百万円</p> <ul style="list-style-type: none"> <li>・従来から下期＞上期</li> <li>・現時点において下記受注残高あり</li> <li>・売上高・営業利益とも上期より大幅改善を見込む。</li> </ul> <p>食品分野：120，化学分野：250，鉄鋼分野：70，水処理：80，その他110 計630（単位：百万円）</p>

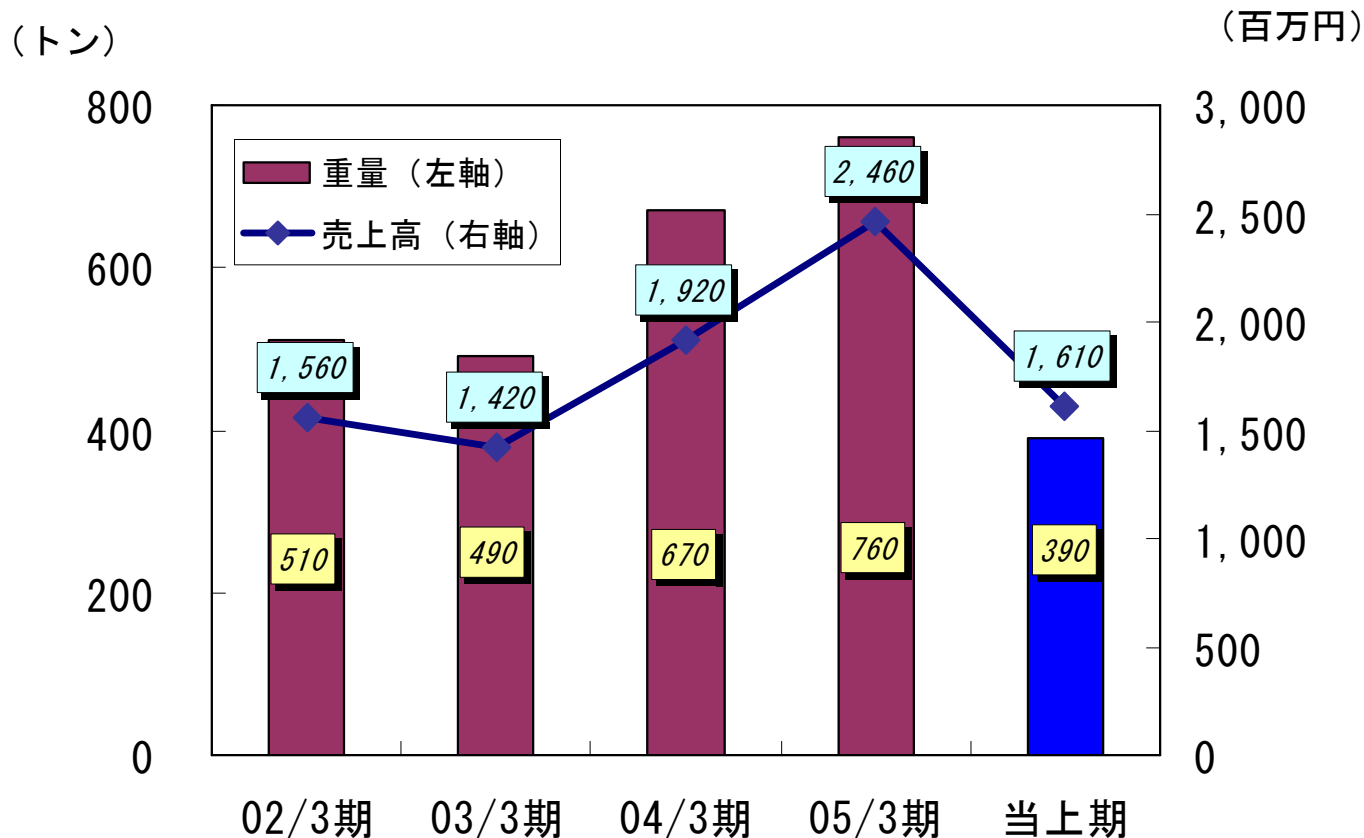


# 市況見通し



(関東地区仲間売り価格。UEX調べ)

# チタンの販売概況



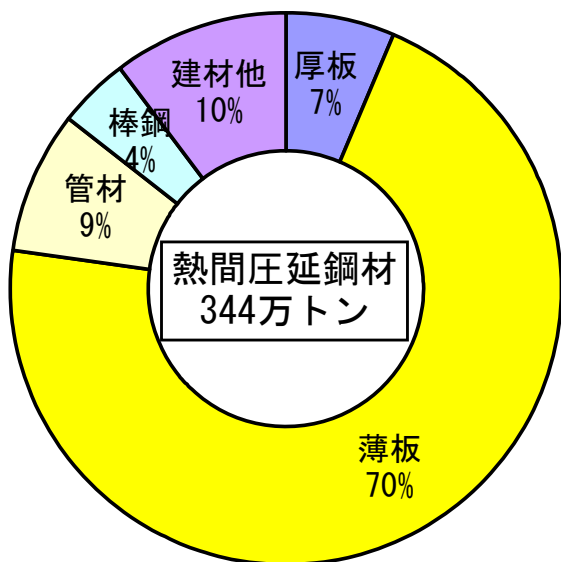
■ 04年度から始まった世界的なチタン需要逼迫の環境下で、メーカーとの良好な関係を背景とした在庫販売の強みを活かし売上規模を拡大

# <参考.1> ステンレスマーケットと当社の位置づけ

ステンレス鋼生産実績

(熱間圧延鋼材)

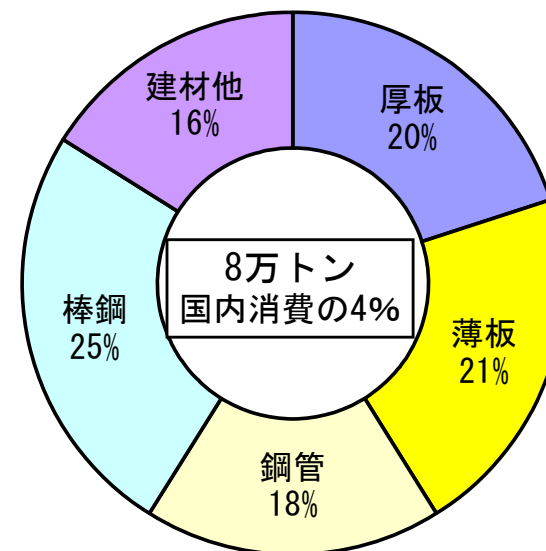
2004年度



UEX販売質量

品種別構成

2004年度



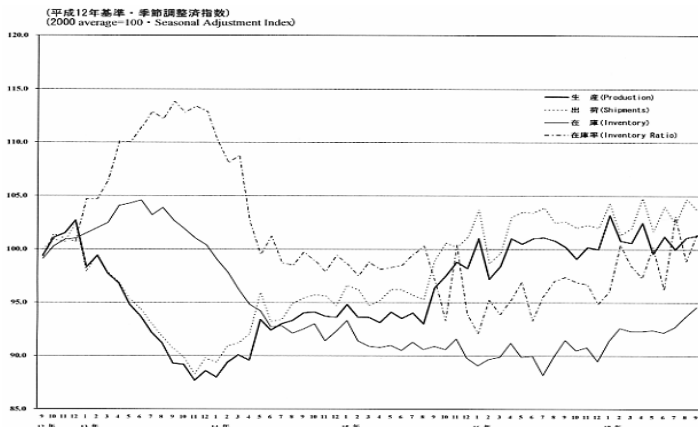
国内最終消費  
約200万トン

出所：ステンレス鋼統計ダイジェスト

- ステンレス鋼生産の7割が薄板であるのに対し、当社においては2割程度
- 当社の特徴は生産財用途の厚板・棒鋼・鋼管等をバランスよく取り扱っていること

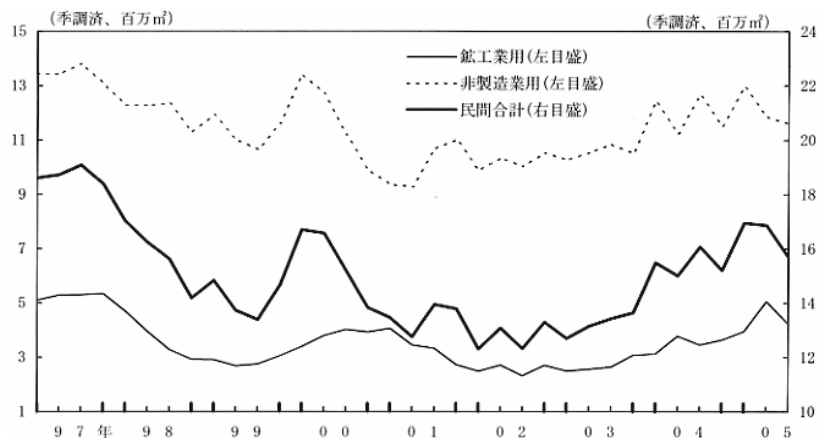
# <参考.2> 生産財を取巻く環境

鉱工業指数の推移



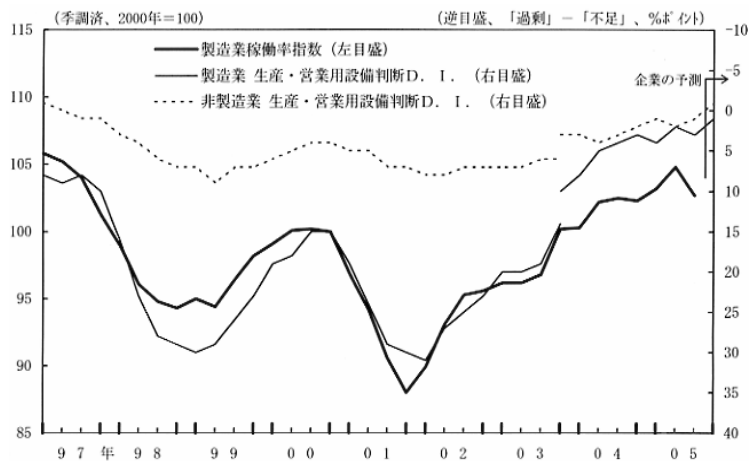
出所: 経済産業省「経済産業政策局調査部統計部資料」

建築着工床面積



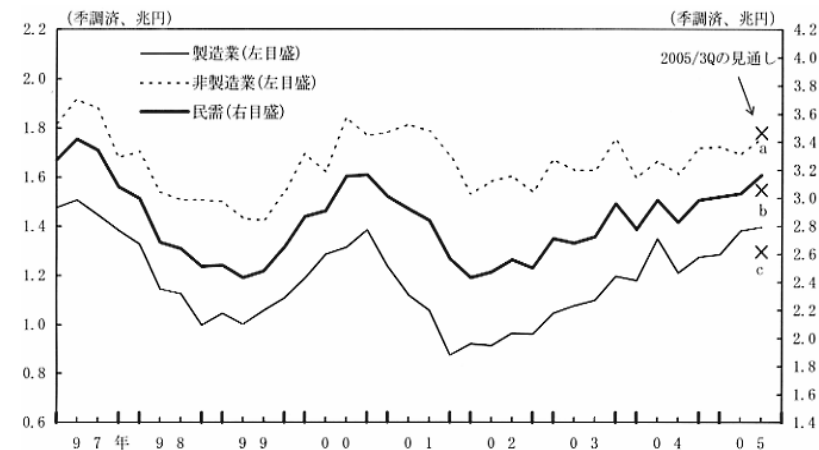
出所: 国土交通省「建築着工統計」

稼働率と設備判断D.I.



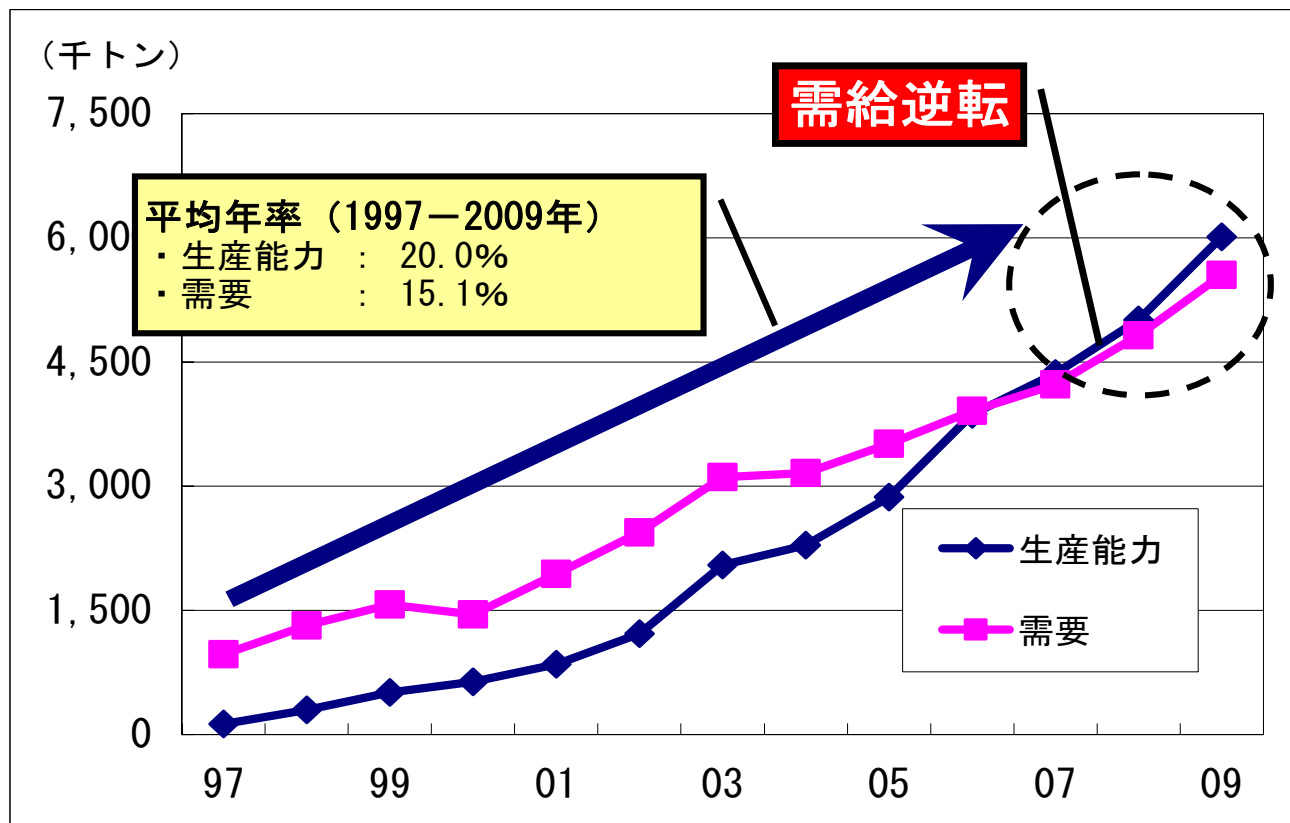
出所: 日本銀行「全国企業短期経済観測調査」

機械受注



出所: 内閣府「機械受注統計」

## <参考.3> 中国におけるステンレス冷延材の需給見通し




出所：商社情報・新聞記事から当社が作成

**主な冷延能力増強計画：**（04⇒09年，年産：千トン）

宝鋼（600），宝新（360），上海KRUPP（300）他合計約3,700千トン

トピックス



株式会社 **UEX**

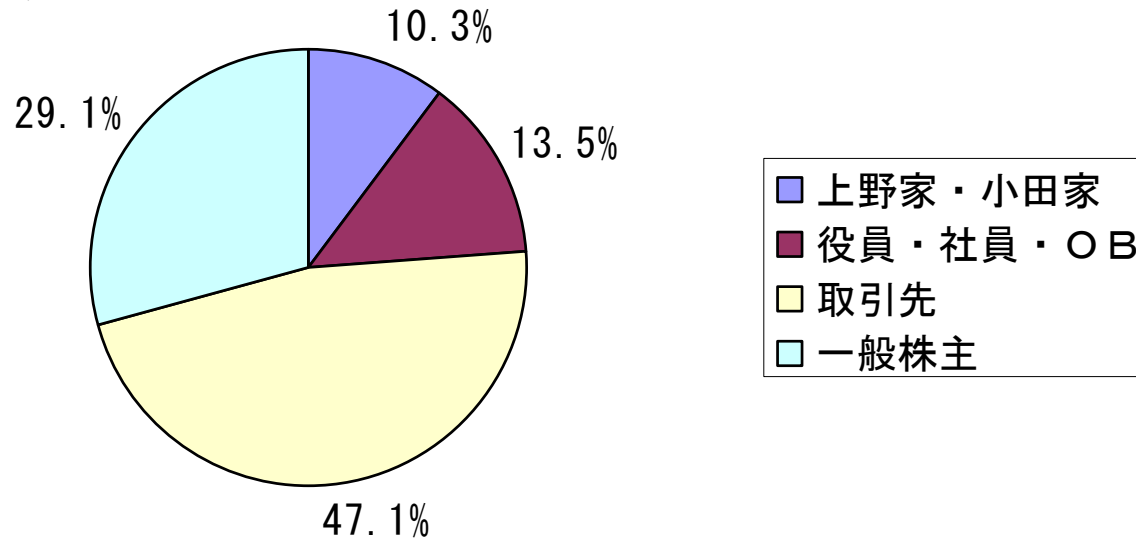
# トピックス

## 株主の状況（2005年9月末現在）

- 1単元の株式数の変更（1,000株 → 100株、05年4月1日）により、株主数が増加。

	2005年3月末	→	2005年9月末
株主数	870名		1,424名
うち一般株主（個人）	733名		1,281名
うち一般株主（法人）	30名		35名

- 議決権の状況



## お断り事項

本資料は、2006年3月期中間決算の業績に関する情報の提供を目的としたものであり、当社発行する有価証券の投資を勧誘することを目的としたものではありません。また本資料は2005年11月24日現在のデータに基づいて作成されております。本資料に記載された意見や予測等は、資料作成時点の当社の判断であり、その情報の正確性、完全性を保証しまたは約束するものではなく、また、今後予告なしに変更されることがあります。